



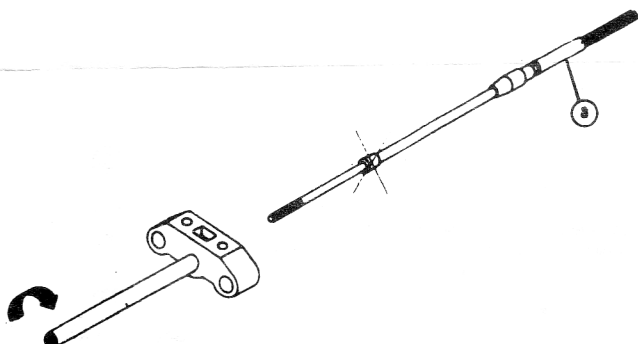
ULTRAFLEX s.r.l.
 Cap. Soc. L. 250.000.000 int. versato
 16131 Genova - Via Sturla, 32
 Telefono 385537 - 391332
 Telegrafo: Ultraflex
 Meccanografico: 344431
 C.C.I.A.A. Genova 194330
 Uff. Registro soc. 27116/44187
 Cod. Fisc. 00275200103
 Telex: 281172 Ultraflex
 Telefax 010/387492

L23

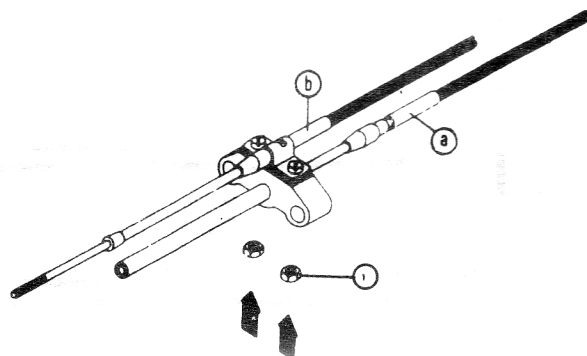
ISTRUZIONI PER IL MONTAGGIO ASSEMBLY INSTRUCTIONS

Fare riferimento all'esempio di applicazione sul retro - *Turn the page to see the application drawing.*

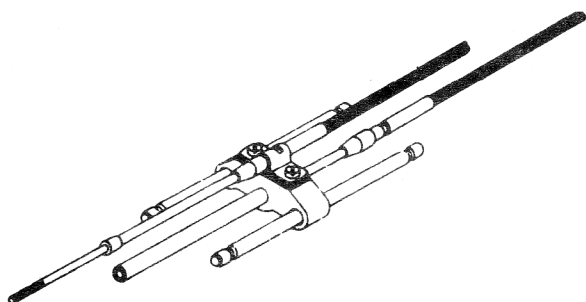
- a** Avvitare il bloccetto scorrevole sull'astina filettata del cavo (a), avendo l'accortezza di togliere il gommino.
Screw the sliding block on the threaded rod of the cable (a), making sure that the rod seal is removed.



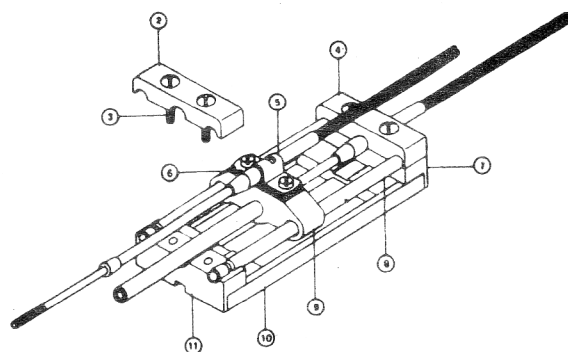
- b** Fissare il cavo (b) sulla parte superiore del bloccetto scorrevole tramite le piastrine e le relative viti.
 N. B. - I dadi vanno inseriti nelle apposite sedi come in figura.
Apply the cable (b) on the upper side of the sliding block by the shims and their screws.
Be careful that the nuts are inserted in the holders provided as shown in the drawing.



- c** Infilare le guide nei fori del bloccetto scorrevole.
Insert the guides inside the sliding block holes.



- d** Appoggiare il tutto sulla piastra pre assemblata facendo attenzione ad inserire le guide e il terminale guaina del cavo (a) nelle apposite sedi sui semiblocchetti inferiori. Fissare quindi i semiblocchetti superiori tramite le apposite viti.
Place the resulting unit on the previously assembled base, taking care that the guides and the fitting of the cable (a) are inserted in the holders provided on the lower half-blocks, mount finally the upper half-blocks by the screws provided.



POS.	N. DIS.	Q.TA'	DESCRIZIONE	DESCRIPTION
1	3906	6	Dado M5 x 5 UNI 5587-68	M5 x 5 UNI 5587-68 nut
2	3980	1	Semiblocchetto sup.	Upper half-block
3	3735	6	Vite M5 x 20 UNI 6107-67	M5 x 20 UNI 6107 68 screw
4	3982	1	Semiblocchetto sup.	Upper half block
5	1453	1	Cavallotto fermacavo	Cable clamp
6	1452	1	Piastrina per cavallotto	Shim
7	3983	1	Semiblocchetto inf.	Lower half block
8	3978	2	Guida	Guide
9	3979	1	Bloccetto scorrevole	Sliding block
10	3977	*1	Piastra di supporto	Base
11	3981	1	Semiblocchetto inf.	Lower half block

APPLICAZIONE DEL SELETTORE L23 - L23 SELECTOR UNIT APPLICATION

